



🌟 ¡Bienvenidos! 🌟

La clase comienza a las 6:00 P.M. (hora de Miami).

Hasta entonces, no habrá audio.  
Siéntanse cómodos y prepárense para una gran sesión.

¡Gracias por su paciencia y entusiasmo!

I assist attorneys and independent individuals with the completion and preparation of immigration forms.



As an immigrant I know what it feels like, and how important the immigration forms are to the success of the emigrant process.

María Doménica

María Doménica Parra (She/ Her) [Verificar](#)

Immigration Paralegal & Certified Immigration Document Preparer

Miami, Florida, Estados Unidos · [Información de contacto](#)

603 seguidores



Paralegal Institute of the Americas



Paralegal Institute of the Americas

# Gestión de permisos de viaje

Paralegal Institute of the Americas



Paralegal Institute  
*of the*  
Americas

# OBJETIVO DEL PROGRAMA

Proveer a los participantes las competencias y conocimientos necesarios para preparar correctamente el permiso de viaje, con el fin de evitar posibles complicaciones al regresar a los Estados Unidos.





**AGENDA**

## **SECCIÓN 1:**

- 1. Introducción a los Permisos de Viaje**
- 2. Requisitos para gestionar el permiso de viaje**
- 3. Proceso & Requisitos**
- 4. Consideraciones Especiales para Titulares de Asilo, Ajuste de Estatus, DACA y TPS.**



# 01 Introducción a los Permisos de Viaje

Los permisos de viaje permiten a ciertas personas (no ciudadanas) salir de EE. UU. y regresar legalmente sin afectar su estatus migratorio.



Son esenciales para personas con solicitudes pendientes como ajuste de estatus, DACA o asilo, ya que viajar sin ellos puede resultar en la cancelación de la solicitud o pérdida del estatus.



# 01 ¿Qué es un permiso de viaje?



Un permiso de viaje emitido por USCIS es un documento que autoriza a ciertos inmigrantes o no ciudadanos en los Estados Unidos a salir temporalmente del país y regresar sin afectar su estatus migratorio.



# 01 Tipos de Permisos de Viaje



1. Permiso Humanitario
2. Refugee Travel Document (*Documento de Viaje para Refugiados*)
3. Re-entry Permit
4. Advance Parole



1. **Permiso Humanitario:** Diseñado para emergencias, como atención médica.
  - Permite a personas fuera de EE. UU. solicitar permiso para entrar por razones humanitarias urgentes o de beneficio público.
  - Ejemplos incluyen el **parole para familiares de veteranos militares** o en situaciones de emergencia de salud.
  - Usualmente es discrecional y está disponible solo en circunstancias extraordinarias.



## 2. Refugee Travel Document (Documento de Viaje para Refugiados)

- Para refugiados, asilados y algunos residentes permanentes que obtuvieron su estatus a través del asilo o refugio.
- Permite salir y regresar a EE. UU. sin usar un pasaporte del país de origen, protegiendo así su estatus de refugiado.
- Es especialmente útil para evitar riesgos relacionados con regresar al país de persecución.


# 01 Tipos de Permisos de Viaje



## Travel Document



## Permiso de Reingreso (Reentry Permit) - Color Verde



El **permiso de reingreso** generalmente tiene una portada **verde** y es otorgado a residentes permanentes legales (portadores de la "Green Card") que planean ausentarse de EE. UU. por un tiempo prolongado.

## Documento de Viaje para Refugiados (Refugee Travel Document)



Este documento de viaje suele ser azul y es emitido para refugiados y asilados que necesitan viajar al extranjero sin usar el pasaporte de su país de origen.

# 01 Tipos de Permisos de Viaje

## 3. Re-entry Permit (Permiso de Reingreso)

Form No. 1-10-1 (Rev. 4-1-40) No. 45-1001-1 UNITED STATES OF AMERICA DEPARTMENT OF JUSTICE IMMIGRATION AND NATURALIZATION SERVICE File No. A 2 694 040

**Permit to Reenter the United States**  
PURSUANT to provisions of section 223 of the Immigration and Nationality Act, this permit is issued to bearer.

SALVADOR D. DALI  
an alien previously lawfully admitted to the United States, to reenter the United States, if otherwise admissible, as a nonquota immigrant as a treaty merchant

PERSONAL DESCRIPTION OF BEARER

AGE	HEIGHT	WEIGHT	COMPLEXION	HAIR	EYES
5/11/04	5'8	142	DARK	BLACK	HAZEL

VISIBLE DISTINCTIVE MARKS  
NONE *Salvador Dali*

SEX  M  F MARITAL STATUS  Married  Widowed  Divorced  Never Married

COUNTRY OF WHICH A CITIZEN, SUBJECT, OR NATIONAL	COUNTRY OF BIRTH	COUNTRY OF DESTINATION
SPAIN	SPAIN	VARIOUS

NOTE.—Any erasure or alteration shall render this permit null and void.

1. Extended to and invalid after

THE VALIDITY OF THIS PERMIT MUST BE THE IMMIGRATION AND NATURALIZATION SERVICE

The validity of this permit expires

MONTH	DAY	YEAR
MARCH	28	1958

ISSUED AT NEW YORK, N. Y.

Salvador Dali's reentry permit. The famous Spanish Catalan surrealist painter retreated to the United States during World War II. Source: National Archives via [USA Today](#).

## 3. Re-entry Permit (Permiso de Reingreso)

- Para residentes permanentes legales y residentes condicionales que necesitan ausentarse de EE. UU. por un período prolongado (generalmente más de 6 meses).
- Útil para proteger el estatus de residencia durante ausencias extendidas, hasta un máximo de 2 años.

## 4. Advance Parole “Permiso Anticipado”

- Autoriza a una persona en los EE. UU., que normalmente no podría salir sin consecuencias migratorias, a viajar temporalmente y reingresar.
- Se utiliza a menudo por beneficiarios de TPS, solicitantes de ajuste de estatus (Formulario I-485) y personas con DACA.

**Nota: Advance Parole no garantiza la admisión; solo permite al solicitante presentarse en un puerto de entrada para solicitarla.**



## Aspectos clave:

- El permiso anticipado no reemplaza un pasaporte ni una visa requerida.
- DHS puede revocar o terminar el permiso en cualquier momento, incluso cuando el solicitante esté fuera de EE. UU.
- Viajar sin el permiso anticipado puede causar que ciertos beneficios migratorios se consideren abandonados.

## Consecuencias de no obtener un permiso anticipado:

- Si un solicitante con un Formulario I-485 (solicitud de ajuste de estatus) pendiente viaja sin este documento, se puede considerar que abandonó su solicitud.



## Evaluación Inicial de Necesidad

- Determinar el tipo de permiso de viaje adecuado según el estatus migratorio y la situación del solicitante.

## Preparación de Documentación

- Reunir toda la documentación necesaria para respaldar la solicitud del permiso de viaje.

## Presentación de la Solicitud a USCIS

- Enviar la solicitud completa a USCIS para su procesamiento.

## Seguimiento y Monitoreo del Estado de la Solicitud

- Mantenerse informado sobre el estado de procesamiento del permiso de viaje.

## Recepción del Permiso de Viaje

- Recibir y verificar el permiso de viaje emitido por USCIS.

# 04 Consideraciones Especiales para Titulares de Asilo

## Titulares de Asilo aprobado:

- Los titulares de asilo deben solicitar un Documento de Viaje para Refugiados (Refugee Travel Document) antes de salir de EE. UU.
- Viajar al país de origen podría interpretarse como una renuncia al temor de persecución, lo que podría resultar en la pérdida del asilo.
- Es importante evitar viajes prolongados fuera de EE. UU., ya que podrían afectar futuros procesos de residencia permanente.

## Titulares de Asilo pendiente:

- Deben solicitar un Advance Parole para salir y regresar a EE. UU. Si viajan sin este permiso, se considerará que han abandonado su solicitud de asilo.



# Consideraciones Especiales para solicitantes de Ajuste de Estatus



## Solicitantes de Ajuste de Estatus:

- Deben obtener un Advance Parole (permiso de reingreso anticipado) antes de viajar para no perder su solicitud de ajuste de estatus.
- Salir de EE. UU. sin este permiso puede resultar en la cancelación del proceso de ajuste de estatus.
- No deben tener antecedentes de presencia ilegal prolongada o salidas previas sin permiso.



# 04 Consideraciones Especiales para beneficiarios de DACA

## Beneficiarios de DACA (Acción Diferida para los Llegados en la Infancia):

- Pueden solicitar un Advance Parole para viajes por motivos educativos, de empleo o humanitarios.
- La aprobación de Advance Parole no garantiza la reentrada, ya que el ingreso será evaluado por un oficial de CBP.
- Salir sin un Advance Parole anula el beneficio de DACA, y podría resultar en problemas de inadmisibilidad.





# Consecuencias de Viajar sin el Permiso Adecuado

1. Consideración de abandono de la solicitud;
2. Incluso si se cuenta con un documento de viaje como un permiso anticipado (Advance Parole), no se garantiza la readmisión a Estados Unidos. Al llegar a un puerto de entrada, un oficial de Aduanas y Protección Fronteriza (CBP) evaluará si la persona puede ser admitida o no, y la decisión final queda a su discreción.
3. Las personas con historial de presencia ilegal o con órdenes de deportación podrían ser consideradas inadmisibles, aun teniendo el permiso de viaje.



# Muchas gracias

Paralegal Institute of the Americas



Paralegal Institute  
*of the*  
Americas